

صورت جلسه شورای عالی مرکز تحقیقات دندانپزشکی

جلسه شورای عالی مرکز تحقیقات دندانپزشکی در روز یکشنبه مورخ 95/12/15 با حضور تعدادی از اعضای محترم مرکز تحقیقات تشکیل گردید. موارد زیر در جلسه مورد بحث قرار گرفت:

۱. در ابتدای جلسه سرکار خانم دکتر بیدار ضمن خوشامدگویی به حضار محترم، به تشریح پایش سال ۹۴ پرداختند

تعداد مقالات PubMed=۵۰

تعداد مقالات ISI= ۱۸

تعداد مقالات Scups= ۹

۲۰۸=ارجاعات ۲۰۱۱-۲۰۱۵

H-index=20

امتیاز ۹۴ = ۴۴۹

رتبه در گره ۹۴ = ۱۹

۲- با توجه به تغییر روند پایش و امتیاز دهی مراکز مختصری به این موضوع پرداخته شد

➤ **تعداد مقالات منتشر شده مرکز تحقیقات در پایگاههای Scopus ، Pub med و ISI**

در سال ۲۰۱۵

- تعداد مقالات نمایه شده در Scopus با ضریب یک
- تعداد مقالات نمایه شده در Pub med با ضریب ۱,۵
- تعداد مقالات نمایه شده در ISI با ضریب ۲
- محاسبه شده و جمع جبری مقدار عددی شاخص (با توجه به موارد همپوشانی) محاسبه گردیده است.

➤ **تعداد خلاصه مقالات نمایه شده در Scopus در سال ۲۰۱۵**

- به ازای هر خلاصه مقاله نمایه شده در پایگاه Scopus ۰,۵ امتیاز اختصاص داده شده است

➤ **تعداد کتب تالیفی نمایه شده در Scopus در سال ۲۰۱۵**

- به ازای هر کتاب نمایه شده در پایگاه Scopus ۲ امتیاز اختصاص داده شده است
- نکته ۱: به فصلی از کتاب نمایه شده در پایگاه Scopus نیز امتیاز داده شده است .
- نکته ۲: موارد همپوشانی مقالات استخراج شده از Pub med ، Scopus و ISI به نفع نمایه نامه برتر امتیازدهی شده است .

۳- همچنین افیلیشن یا وابستگی سازمانی جدید مراکز به شرح زیر اعلام شد

- مرکز تحقیقات دندانپزشکی، دانشگاه علوم پزشکی مشهد، مشهد، ایران

۴- حضور دو مقاله از مرکز تحقیقات دندانپزشکی در کنگره جهانی دندانپزشکی fdi

- 1- Osteoblastic cytokine response to gray and white mineral trioxide aggregate
- 2- Effect of the smear layer on apical seals produced by two calcium Osilicate-based endodontic sealers

این مقالات توسط خانم دکتر بیدار ارائه گردید.

۵- خلاصه ایی از اولین پایان نامه دکترای پژوهش محور مرکز تحقیقات دندانپزشکی ارائه شد
با عنوان:

تولید و بررسی خواص مکانیکی یک سمان حاوی آمورفوس کلسیم فسفات با کازئین فسفوپپتید CPP_ACP جهت اتصال بندهای ارتودنسی به دندان

استاد راهنما: آقای دکتر هروی و آقای دکتر باقری

عبدالرسول رنگرزی-دانش آموخته دکترای پژوهشی گرایش مواد دندانی

- ❖ دانشجوی نمونه مقطع دکترای تخصصی دانشگاه علوم پزشکی مشهد در دو سال پیاپی ۹۴ و ۹۵
- ❖ پژوهشگر برتر دانشجویی در دانشکده دندانپزشکی در سال ۹۴ و ۹۵-جشنواره هفته پژوهش
- ❖ دانشجوی رتبه اول به لحاظ معدل کل در بین دانشجویان دکترای پژوهشی دانشگاه
- ❖ ارائه بیش از پانزده مقاله در کنگره های بین المللی دندانپزشکی و چهار مقاله ISI به عنوان نویسنده مسؤل در دوره دکترای
- ❖ عضو واحد استعدادهای درخشان دانشگاه علوم پزشکی مشهد
- ❖ عضو مرکز تحقیقات دندانپزشکی

طرح های مرکز تمقیقات دندانپزشکی

۱- بررسی بالینی کارایی لیزرهای Diode و CO2 (تابش پالسی و پیوسته) در حذف پیگمانتاسیون لثه ای
(خانم دکتر احراری) بودجه ۹۴۰۸۳۹

۲- بررسی دقت روش های مختلف در تشخیص پوسیدگی پروگزیمالی (خانم دکتر احراری) ۹۴۱۴۵۹

۳. بررسی مقایسه ای سمیت سلولی و سمیت ژنی Z-Dent 8-A (ماده جدید در درمان پالپ زنده)
CEM cement و MTA بر روی سلول های فیبروبلاست انسانی و فیبروبلاست موش L929
(خانم دکتر ابراهیمی) ۹۴۱۳۷۸

۴- مقایسه ی تاثیر فوتودینامیک تراپی با نور مرئی و لیزر بر روی استرپتوکوکوس موتانس در بیماران تحت
درمان ارتودنسی ثابت (آقای دکتر ابطحی) ۹۴۱۵۳۲

۵- تاثیر مراحل پخت پرسن بر روی عدم تطابق فریم و رک های پیچ شونده متکی بر ایمپلنت
(آقای دکتر نخعی) ۹۴۱۵۲۲

۶- ارائه و تعیین کارایی آزمایشگاهی چند ماده رنگ کننده جدید جهت افتراق کامپوزیت از ساختار دندان
پس از دیان دینگ ارتودنسی (خانم دکتر احراری) ۹۴۱۳۸۴ بودجه

۷- بررسی مقایسه ای تغییرات BSSO (Bilateral Sagittal Split Osteotomy)

در بیماران کلاس سه بدنبال استفاده از یک و سه پیچ های تیتانیومی جهت ثابت سازی فک تحتانی
(آقای دکتر عشق پور) ۹۴۱۴۱۷ بودجه

۸- بررسی کارآمدی درمان ترکیبی ارتودنسی- جراحی ارتوگناتیک بر اساس شاخص PAR
(خانم دکتر دهقانی) ۹۵۰۱۰۰

۹- بررسی شکل و طول ریشه دندانهای کانین و لترال بالا در بیماران دارای کانین نهفته یکطرفه (خانم دکتر
امیدخدا) ۹۵۰۱۴۶

۱۰- بررسی ارتباط پریدنتیت مزمن و افسردگی (آقای دکتر فاطمی) ۹۵۰۳۶۰

۱۱- بررسی مشخصات رادیوگرافیک بدخیمی های ناحیه فک و صورت در بیماران مراجعه کننده به
دانشکده دندانپزشکی مشهد (خانم دکتر توحیدی) ۹۵۰۳۴۰

- ۱۲- بررسی اثر ضد میکروبی عصاره آبی والکل ریشه شیرین بیان بر استرپتوکوک موتانس (آقای دکتر زارع) بودجه ۹۵۰۶۱۹
- ۱۳- مقایسه ثبات اسکلتال جراحی جنیوپلاستی با فیکساسیون به روش استئوسنتز، پیچ lag لومینی پلیت (آقای دکتر عشق پور) ۹۵۰۴۰۱
- ۱۴- بررسی خصوصیات آناتومیک حفره ی بینی و سینوس های ماگزیلاری در ارتباط با رینوسینوزیت در بیماران شکاف لب و کام (آقای دکتر حسینی زارچ) ۹۵۰۳۵۸
- ۱۵- بررسی اثر سدیم هگزامتافسفات به تنهایی و همراه با سایر مواد رینرالیزه کننده بر میکروهاردنس و رنگ پذیری پوسیدگی های اولیه مینایی (خانم دکتر محمدی پور) ۹۵۰۶۵۹
- ۱۶- ارزیابی میزان ایمنو گلوبولین A1 در مایع شیار لثه اطراف ایمپلنت مبتلا به پری ایمپلنتیتیس (آقای دکتر عرب) ۹۵۰۰۳۱
- ۱۷- ارزیابی اثر لیزر Er:YAG و ترکیبات مینرالیزه کننده بر عاج affected خانم دکتر حاجی زاده) ۹۵۰۰۳۸
- ۱۸- بررسی سمیت سلولی و سمیت ژنی ذرات نانو آمورفوس کلسیم فسفات در ماکروفاژ (آقای دکتر شفاهی) ۹۵۰۲۱۵
- ۱۹- بررسی اثر رزمارینیک اسید به عنوان آنتی اکسیدان بر استحکام باند ریز برشی کامپازیت به مینا بلافاصله پس از بلچینگ (آقای دکتر اکبری) ۹۵۰۵۹۲
- ۲۰- مقایسه ابعاد راه هوایی نازوفارنکس در بیماران دارای شکاف کام و لب با افراد نرمال در رادیوگرافی CBCT (خانم دکتر اسلامی) ۹۵۰۵۴۹
- ۲۱- بررسی تاثیر مصرف آدامس های حاوی Xylitol, CPP-ACP و ماست پروبیوتیک بر میزان باکتری های استرپتوکوک موتانس بزاق انسان و پلاک میکروبی دندان (آقای دکتر پریسای) ۹۵۰۲۲۵
- ۲۲- ارزیابی کلینیکی و بررسی عوارض جانبی و سازگاری نسجی ماده بتا تری کلسیم فسفات و هیدروکسی آپاتایت در جراحی های رزراتیو پریو و ایمپلنت (آقای دکتر رادور) ۹۵۰۱۷۹ بودجه
- ۲۳- بررسی همبستگی تشخیصی مانور فرانکل با آنالیز سفالومتری جانبی در ارزیابی دیسکریپانسی ساژیتال بیماران کلاس ۲ اسکلتی (آقای دکتر شفاهی) ۹۵۰۵۹۴
- ۲۴- بررسی میزان *Interleukin8* و *high-sensitivity C-reactive protein* در مایع شیار لثه ای اطراف ایمپلنتهای دچار پری ایمپلنتیتیس و مقایسه آن با با مقادیر موجود در مایع شیار لثه اطراف ایمپلنتهای سالم به روش *ELISA*

(آقای دکتر سرگلزایی) ۹۵۰۰۷۲ بودجه

۲۵- بررسی مدیریت ترومای دندانی و موارد ارجاع آن در دندانپزشکان عمومی شهر مشهد در سال ۱۳۹۶
(آقای دکتر اکبری) ۹۲۲۰۵۹

۲۶- مقایسه استحکام باند سمان های سلف ادھیو با سلف اچ، توتال اچ و کانونشنال بر روی سوبسترا های
مختلف؛ مرور نظام مند (آقای دکتر بروزی نیت) ۹۵۱۳۹۲

۲۷- بررسی مقایسه ای تغییرات موقعیت انسیزورها و ابعاد قوس دندانی در سیستم *MBT* و *Damon*
با استفاده از نرم افزار دلفین. (خانم دکتر جهانین) ۹۵۱۱۱۶

۲۸- بررسی تاثیر ضخامت و اپیته های مختلف ونیرهای سرامیکی لیتیم-دی سیلیکات بر استحکام باند
سمان رزینی لایت کیور به مینا دندان (آقای دکتر محمد جواد مقدس) بودجه ۹۵۰۴۶۴

۲۹- بررسی عوامل موثر بر اکسپوزر زود هنگام ایمپلنت های دندانی (آقای دکتر مختاری) ۹۵۰۸۶۱

۳۰- بررسی تاثیر *MI paste* و تابش لیزر *Er: YAG* بر استحکام باند برشی به عاج دمنیرالیزه
(خانم دکتر موسوی) ۹۵۰۸۶۲














۳۱- مقایسه تاثیر فانکشنال اسپریدر گرفت و اتواسپریدر فلپ در راینوپلاستی توسط دستگاه راینومانومتری
(آقای دکتر عشق پور) ۹۵۰۲۹۱

۳۲- بررسی دستگاهی داخل قوسی دیستالی کننده مولرهای ماگزایلا (خانم دکتر دهقانی) ۹۵۰۴۰۸

۳۳- بررسی فعالیت الکترومیوگرافی عضلات جونده در بیماران دارای شکاف کام و لب یکطرفه (خانم دکتر
جهان بین) ۹۵۰۶۶۶

۳۴- بررسی تاثیر مصرف فولیک اسید قبل و سه ماه اول بارداری بر کاهش ریسک ابتلا به شکاف کام و لب
(خانم دکتر جهان بین) ۹۵۱۱۵۲

اعضای حاضر در جلسه شورای عالی مرکز تحقیقات ^{۱۰} ~~درد~~ ^{۱۰} ~~پزشکی~~ مورخ ۹۵/۱۲/۱۵

-۱۶		۱- امیر حسین
-۱۷		۲- سارا مجیدی بنا
-۱۸		۳- فاطمه نادر
-۱۹		۴- مریم فرح راد
-۲۰		۵- نزاری
-۲۱		۶- امیر رضا
-۲۲		۷- امیر حسین
-۲۳		۸- امیر حسین
-۲۴		۹- امیر حسین
-۲۵		۱۰- امیر حسین
-۲۶		۱۱- امیر حسین
-۲۷		۱۲- امیر حسین
-۲۸		۱۳- امیر حسین
-۲۹		۱۴-
-۳۰		۱۵-